



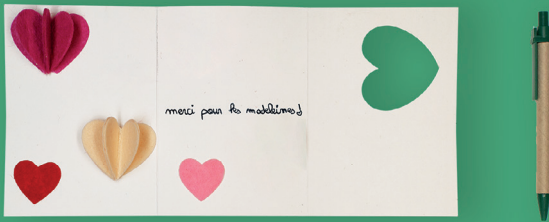
# MA CARTE FÊTE DES GRANDS-MÈRES



1/ Je commence par inscrire "Bonne fête mamie" dans la découpe en forme de cœur de ma carte à 3 volets, puis j'ouvre le premier volet et je recouvre le message d'une gomme à gratter.



2/ Je réalise un cœur en 3D avec mes gommettes en feutrine. Je plie chaque cœur en deux, puis je colle un côté plié contre celui d'un autre cœur. Je répète l'opération pour obtenir un joli cœur volumineux.



3/ Je colle ces cœurs en 3D à l'intérieur de la carte pour une touche originale et j'écris un joli message.



4/ Pour finir, je découpe un morceau de mon ruban taffetas à motif cœur MADE IN FRANCE et je l'attache délicatement autour de la carte.