



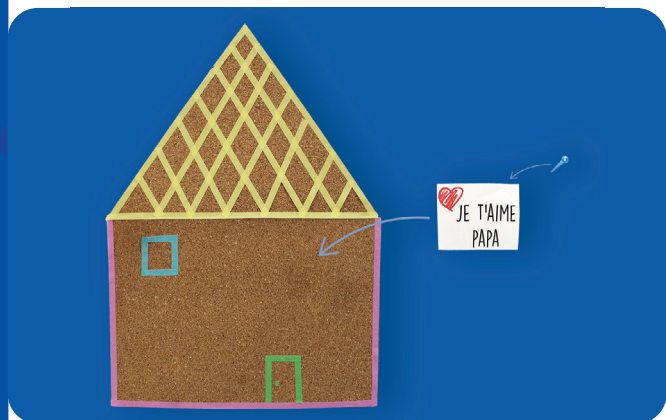
MA MAISON PENSE-BÊTE



1/ Pour commencer, j'utilise deux feuilles de liège adhésif. Je découpe l'une d'elles pour former le toit de la maison.



2/ Ensuite, je personnalise ma maison en collant des morceaux de rubans adhésifs : rose pour les murs, jaune pour le toit, bleu pour la fenêtre et vert pour la porte. Ces rouleaux se déchirent facilement !



3/ J'épingle ensuite mes notes, photos, petits mots doux... à l'aide de mes épingles colorées en plastique.



4/ Enfin, j'enlève l'adhésif au dos de la maison pour pouvoir la coller sur les murs de ma maison. C'est un cadeau pratique et personnalisé pour la fête des pères !