



MES AQUA'PÂQUES




1/ Je positionne le modèle de mon choix sous une plaque transparente pour aquaperles.



2/ Je reproduis mon motif en plaçant les perles aux bons endroits à l'aide de ma pince motricité.



3/ Je pulvérise ensuite un peu d'eau sur l'ensemble des perles à l'aide de mon mini vaporisateur, je patiente 12 heures et je décolle ma création.



4/ Je peux réaliser tous mes autres motifs de Pâques pour composer un ensemble doux et printanier.