



## MES AQUAPERLES FANTAISIES




1/ À l'aide de mes pinces Aquaperles, je place délicatement les billes d'Aquaperles dans mes plaques fantaisies !



2/ Je pulvérise ensuite un peu d'eau sur toutes les billes avec mes mini vaporisateurs, puis je laisse sécher pendant 12 heures.



3/ J'ajoute ensuite mon porte-clés mousqueton pour suspendre mon motif à ma trousse, afin de la personnaliser selon mon humeur !



4/ Enfin, je réalise mes 3 autres modèles en forme d'ours, d'étoile et de lapin.