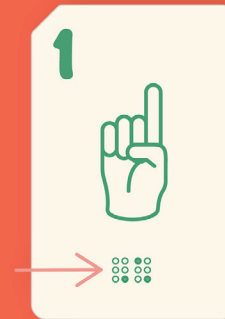


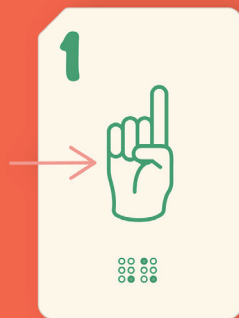
MES CARTES CHIFFRES BRAILLE ET LSF



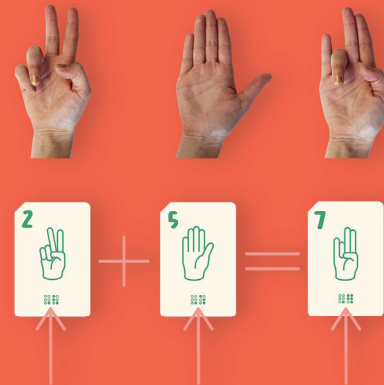
1/ Chaque carte est dotée d'une encoche en haut à gauche, qui sert de repère pour les enfants ayant un trouble visuel en leur indiquant comment tenir correctement la carte.



2/ Chacune de ces 10 cartes met à l'honneur un chiffre arabe ainsi que sa retranscription en braille.



3/ Chacune de ces 10 cartes met à l'honneur un chiffre arabe ainsi que sa retranscription en langue des signes française.



4/ J'apprends à calculer en braille pour reconnaître et comprendre les chiffres et en langue des signes française pour communiquer ma réponse de manière visuelle et gestuelle.