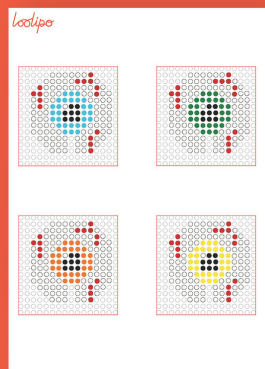




# MES MARQUE-VERRES YEUX



1/ Je commence par télécharger les modèles de mes yeux en scannant le QR code.

2/ Je place ma plaque pour aquaperles sur le premier modèle d'œil, puis je reproduis le modèle en disposant les billes aux bons endroits à l'aide de mes pinces de motricité.



3/ Je réalise ensuite les 3 autres yeux, je pulvérise un peu d'eau sur les billes avec mes mini vaporisateurs, puis je laisse sécher pendant 12 heures.

4/ Une fois les yeux prêts, je les décolle délicatement. TADAM, je positionne mon œil sur mon verre pour reconnaître facilement ma potion magique !