



MON ARAIGNÉE DISCO




1/ Je forme deux boules de tailles différentes avec ma pâte à modeler végétale PATACIRE blanche.



2/ Je colle ensuite mes gommettes miroir en faisant le tour de chaque boule, à chaque nouvelle rangée il faut bien veiller à coller les gommettes en quinconce par rapport à la rangée précédente.



3/ Pour assembler les deux boules, j'insère mes allumettes en bois dans l'une des boules, puis je la fixe à la seconde.



4/ Je découpe 8 morceaux de chenilles que j'insère dans la plus grosse boule pour créer les pattes et je colle deux yeux mobiles pour donner vie à mon araignée !