



MON DÉGUISEMENT OISEAU




1/ Je décore ma cape blanche en collant 9 rangées de plumes de couleurs variées (blanc, jaune, orange, rouge, rose, violet, bleu, vert) sur du scotch double face, puis j'ajoute une bande de feutrine verte.



2/ Je découpe 2 rectangles de feutrine de 34 x 10 cm pour mes chevillières, y colle des plumes, ajoute une bande de feutrine verte, puis fixe des bandes agrippantes pour créer une attache ajustable.



3/ Je répète les mêmes étapes que pour les chevillières, mais sur un rectangle de feutrine de 22 x 12 cm.



4/ Je personnalise mon masque en feutrine : une rangée de plumes, une bande de feutrine, et l'élastique noué aux emplacements prévus. TADAM, me voilà paré de mon beau plumage pour le carnaval !