



MON LAPIN FLAMBOYANT



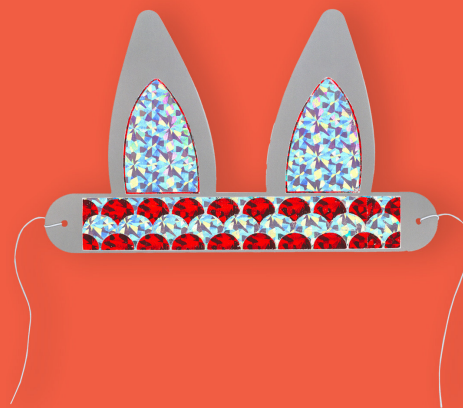
1/ Je sélectionne ma couronne préférée parmi les 5 modèles d'animaux proposés dans mon kit FOIL ANIMALS CROWNS : écureuil, ours, renard, lapin, cerf.



2/ Je colle les feuilles de papier transfert métallisé sur les parties adhésives des oreilles du lapin, les aplatiss bien, puis retire la feuille : le métal reste sur la surface adhésive.



3/ Je réitère l'opération sur d'autres parties adhésives de la couronne pour former les motifs souhaités.



4/ Je noue les fils élastiques de ma couronne. Je n'ai plus qu'à porter ma jolie couronne pour le carnaval !